

**VELILLA FUTURA**  
RESIDENCIAL

PORTAL 2 (T38)  
Planta 3º.

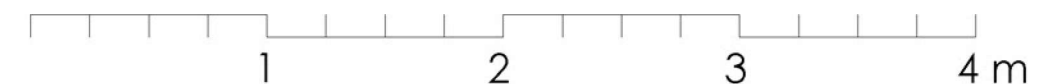
3 DORMITORIOS


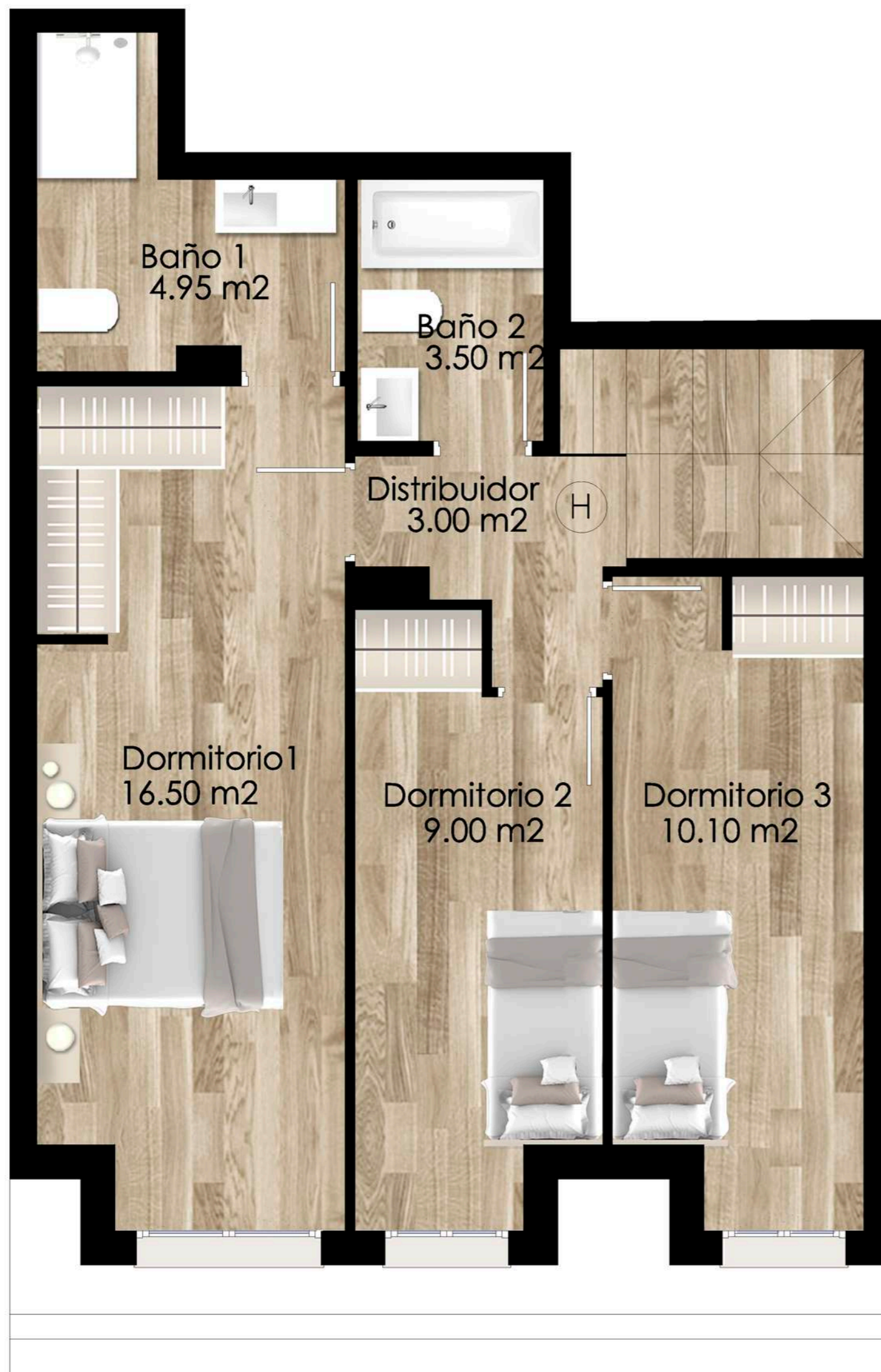
SUPERFICIE ÚTIL	85.45 m <sup>2</sup>
TERRAZA	9.50 m <sup>2</sup>
SUPERFICIE ÚTIL TOTAL	94.95 m <sup>2</sup>
SUPERFICIE CONST. CON Z.C.	112.21 m <sup>2</sup>



Plano orientativo, tanto parte gráfica como los datos referidos a su superficie, según proyecto básico presentado a licencia. No vinculante ni contractual. Pudiendo sufrir modificaciones por requerimientos técnicos o administrativos hasta la obtención de las correspondientes licencias. Igualmente, tanto las texturas como el amueblamiento son orientativos.

Calificación energética A:





**VELILLA FUTURA**  
RESIDENCIAL

PORTAL 2 (T38)  
Planta 4º.

3 DORMITORIOS

SUPERFICIE ÚTIL	85.45 m <sup>2</sup>
TERRAZA	9.50 m <sup>2</sup>
SUPERFICIE ÚTIL TOTAL	94.95 m <sup>2</sup>
SUPERFICIE CONST. CON Z.C.	112.21 m <sup>2</sup>



Plano orientativo, tanto parte gráfica como los datos referidos a su superficie, según proyecto básico presentado a licencia. No vinculante ni contractual. Pudiendo sufrir modificaciones por requerimientos técnicos o administrativos hasta la obtención de las correspondientes licencias. Igualmente, tanto las texturas como el amueblamiento son orientativos.



Calificación energética A:

