

**VELILLA FUTURA**  
RESIDENCIAL

PORTAL 3 (T38)  
Planta 3º.

3 DORMITORIOS

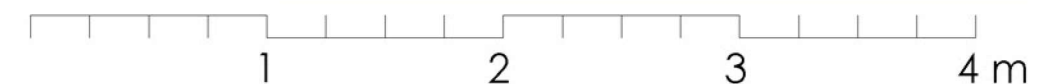
|                            |                       |
|----------------------------|-----------------------|
| SUPERFICIE ÚTIL            | 85.45 m <sup>2</sup>  |
| TERRAZA                    | 9.50 m <sup>2</sup>   |
| SUPERFICIE ÚTIL TOTAL      | 94.95 m <sup>2</sup>  |
| SUPERFICIE CONST. CON Z.C. | 112.21 m <sup>2</sup> |




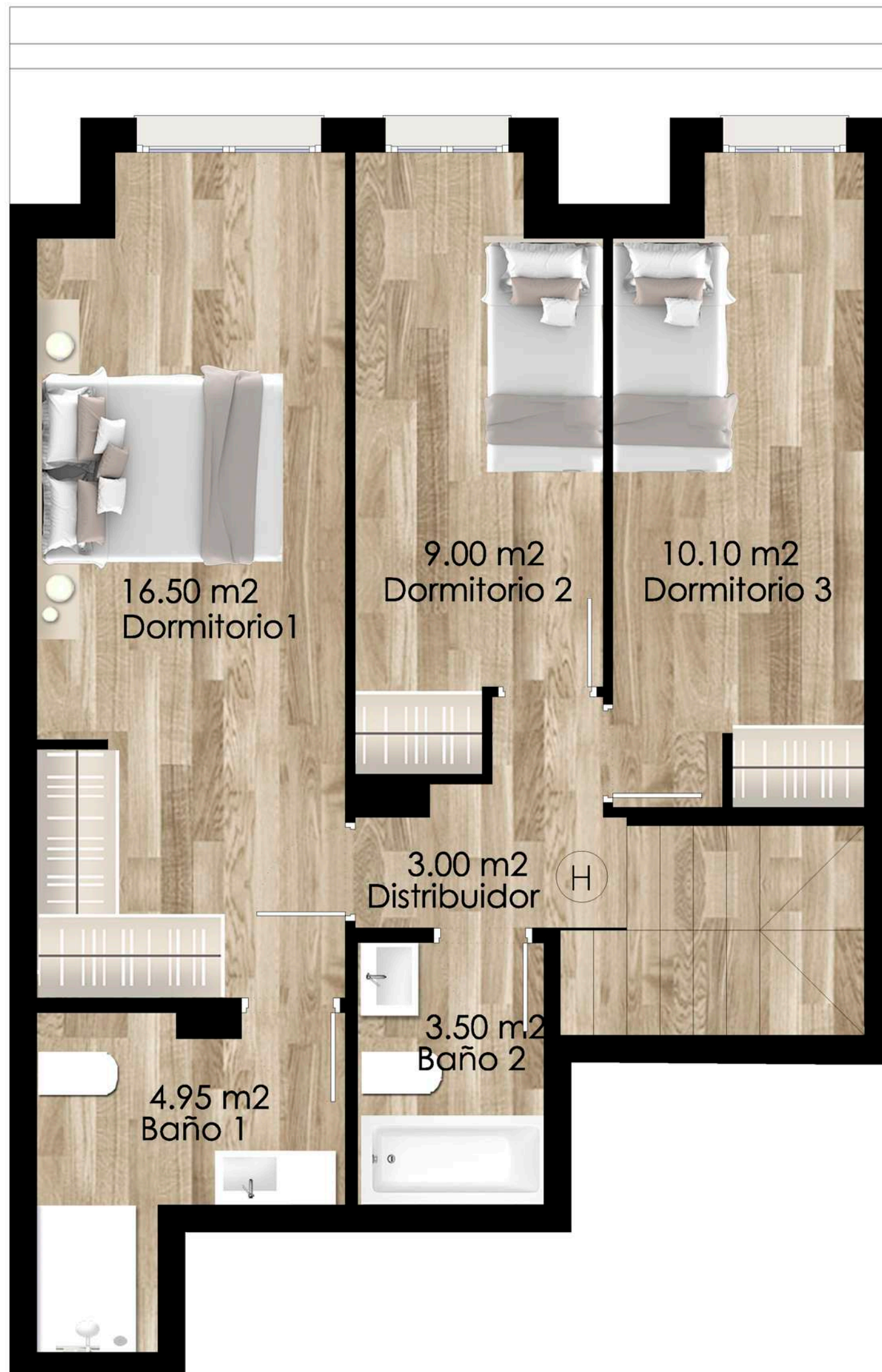
Plano orientativo, tanto parte gráfica como los datos referidos a su superficie, según proyecto básico presentado a licencia. No vinculante ni contractual. Pudiendo sufrir modificaciones por requerimientos técnicos o administrativos hasta la obtención de las correspondientes licencias. Igualmente, tanto las texturas como el amueblamiento son orientativos.



Calificación energética A:







**VELILLA FUTURA**  
RESIDENCIAL

PORTAL 3 (T38)  
Planta 4º.

3 DORMITORIOS

|                            |                       |
|----------------------------|-----------------------|
| SUPERFICIE ÚTIL            | 85.45 m <sup>2</sup>  |
| TERRAZA                    | 9.50 m <sup>2</sup>   |
| SUPERFICIE ÚTIL TOTAL      | 94.95 m <sup>2</sup>  |
| SUPERFICIE CONST. CON Z.C. | 112.21 m <sup>2</sup> |



Plano orientativo, tanto parte gráfica como los datos referidos a su superficie, según proyecto básico presentado a licencia. No vinculante ni contractual. Pudiendo sufrir modificaciones por requerimientos técnicos o administrativos hasta la obtención de las correspondientes licencias. Igualmente, tanto las texturas como el amueblamiento son



Calificación energética A:

